

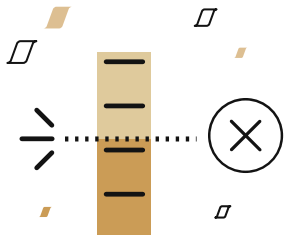


ФОНД  
ПРЕЗИДЕНТСКИХ  
ГРАНТОВ

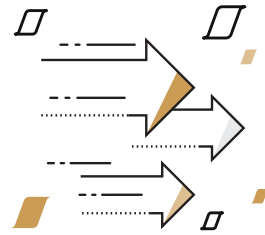
# Гранты Президента Российской Федерации

на развитие гражданского общества

# Ключевые изменения



Отсутствие  
денежных квот  
по грантовым  
направлениям



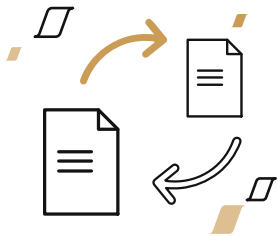
Отсутствие ограничений  
на деятельность по проекту  
только в рамках одного  
грантового направления



Уменьшение количества  
обязательных документов  
заявки до одного –  
устава организации




Электронная форма  
подачи заявок  
на участие в конкурсе



Полностью электронный  
документооборот



Упрощение отчетности  
при одновременном  
увеличении эффективности  
контроля



Бесплатное открытие  
и ведение счетов  
грантополучателей



Обеспечение равных  
условий для разных по опыту  
и масштабу деятельности  
некоммерческих организаций



Социальное обслуживание,  
социальная поддержка,  
и защита граждан



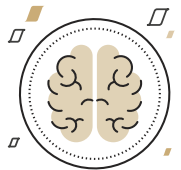
Охрана здоровья граждан,  
пропаганда здорового  
образа жизни



Поддержка семьи,  
материнства, отцовства  
и детства



Поддержка молодежных  
проектов



Поддержка проектов  
в области науки,  
образования, просвещения



Поддержка проектов  
в области культуры  
и искусства



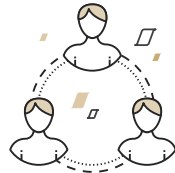
Сохранение  
исторической  
памяти



Защита прав и свобод человека  
и гражданина, в том числе  
защита прав заключенных



Охрана окружающей  
среды и защита животных



Укрепление  
международного  
и межрелигиозного согласия



Развитие общественной  
дипломатии и поддержка  
соотечественников



Развитие институтов  
гражданского общества



Коэффициенты значимости для проектов  
с запрашиваемой суммой гранта

| Критерии оценки   | Коэффициенты значимости для проектов с запрашиваемой суммой гранта |                    |              |                |
|---|--|--------------------|--------------|----------------|
|   | до 500 тыс. ₽  | 500 тыс. — 3 млн ₽ | 3 — 10 млн ₽ | свыше 10 млн ₽ |
| 1. Актуальность и социальная значимость проекта   | 2  | 1                  | 1            | 1,5            |
| 2. Логическая связность и реализуемость проекта, соответствие мероприятий проекта его целям, задачам и ожидаемым результатам                      | 2  | 1                  | 1            | 1              |
| 3. Инновационность, уникальность проекта  | 0,5  | 0,5                | 0,5          | 0,5            |
| 4. Соотношение планируемых расходов на реализацию проекта и его ожидаемых результатов, адекватность, измеримость и достижимость таких результатов | 2  | 1,5                | 1,5          | 1              |
| 5. Реалистичность бюджета проекта и обоснованность планируемых расходов на реализацию проекта   | 1  | 1,5                | 1,5          | 1,5            |
| 6. Масштаб реализации проекта   | 0  | 0,5                | 0,5          | 0,5            |
| 7. Собственный вклад организации и дополнительные ресурсы, привлекаемые на реализацию проекта, перспективы его дальнейшего развития               | 0,5  | 1                  | 1            | 1              |
| 8. Опыт организации по успешной реализации программ, проектов по соответствующему направлению деятельности  | 0,5  | 1                  | 1            | 1              |
| 9. Соответствие опыта и компетенций команды проекта планируемой деятельности  | 1  | 1                  | 1            | 1              |
| 10. Информационная открытость организации   | 0,5  | 1                  | 1            | 1              |

## 1. Прием заявок

Заявки подаются через сайт фонда и проверяются на соответствие положению о конкурсе



## 2. Экспертиза заявок


Заявки автоматически распределяются экспертам



Эксперт – из региона подачи заявки



Эксперт – из другого региона



При большой разнице в баллах – еще один эксперт

## 3. Обсуждение результатов экспертизы

Результаты работы экспертов обсуждаются на совещаниях по грантовым направлениям с участием членов Координационного комитета и объединенного экспертного совета

## 4. Определение пороговых значений баллов

**Объединенный экспертный совет** по итогам проведенных совещаний определяет итоговый рейтинг заявок и выработывает предложения по пороговым значениям проходных баллов для победителей

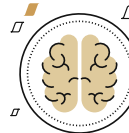
### Эксперты



460 в первом конкурсе  
**+271**  
**-38**  
693 во втором конкурсе



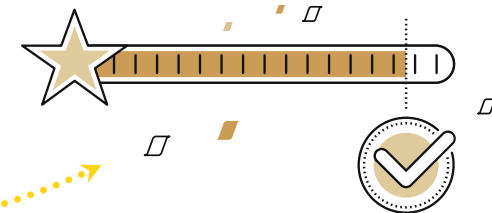
66 регионов представляют эксперты



48 докторов наук  
225 кандидатов наук

## 5. Итоги конкурса

**Координационный комитет** рассматривает предложения объединенного экспертного совета и утверждает перечень победителей



## Полгода работы фонда (апрель – сентябрь в 2017 года)

**16 166**

поданных проектов

**10 407**

участников конкурсов  
(4,9% от всех  
зарегистрированных  
в России НКО,  
соответствующих  
условиям конкурсов)

**3 956**

некоммерческих организаций  
не участвовали ранее  
ни в одном конкурсе  
президентских грантов  
в 2014-2016 годах

### Обучающие мероприятия

с 21.04

по 28.09



**65** семинаров



**48** регионов



**12 557**  
участников



**31 308**  
просмотров  
записей  
семинаров

### Обратная связь



**811**

ответов было дано  
на письменные  
обращения по заявкам  
первого конкурса



**4 197**

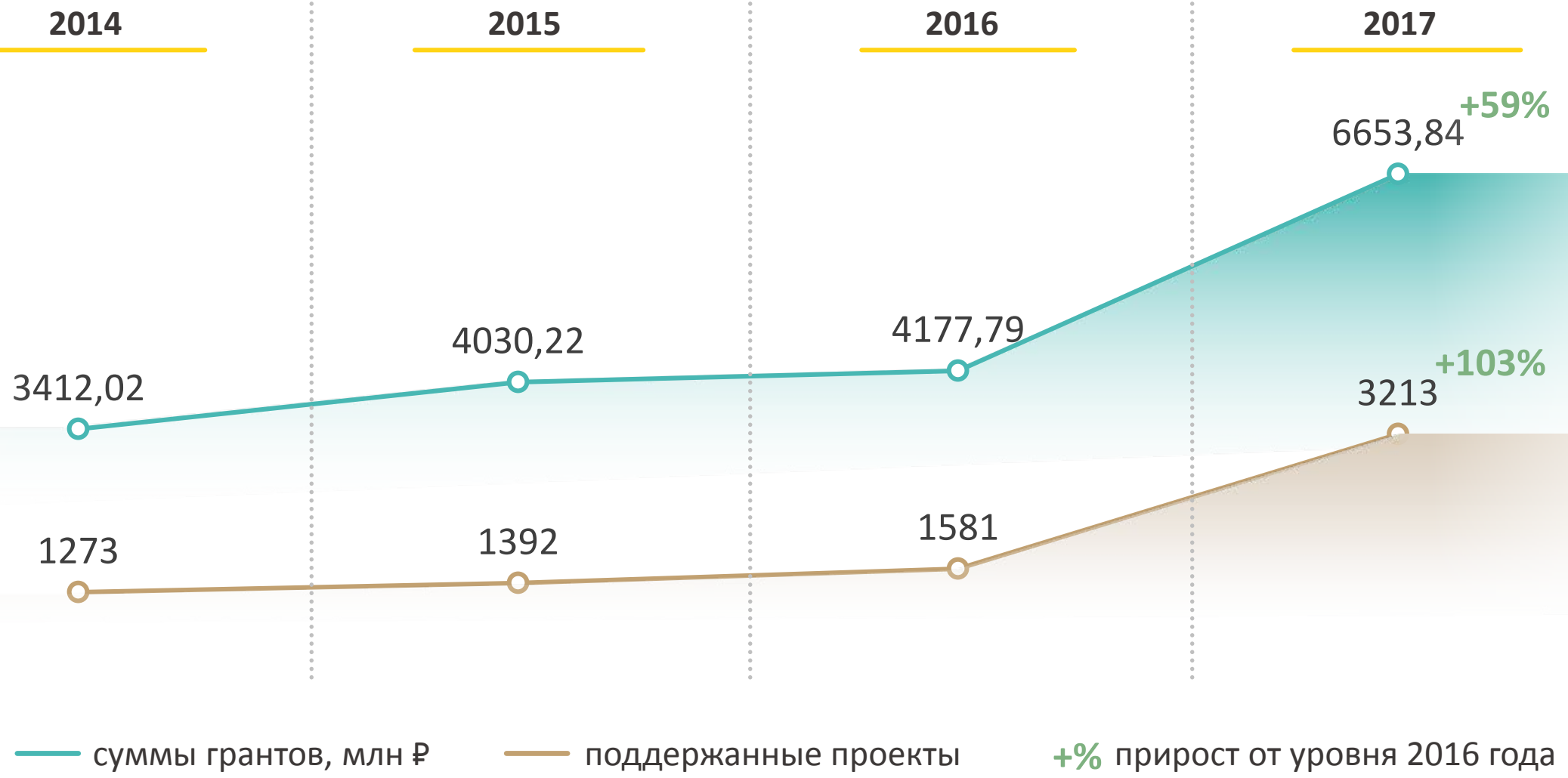
ответов на обращения  
по электронной почте



**13 046**

звонков обработано

# Поддержанные проекты: 2014-2017 годы

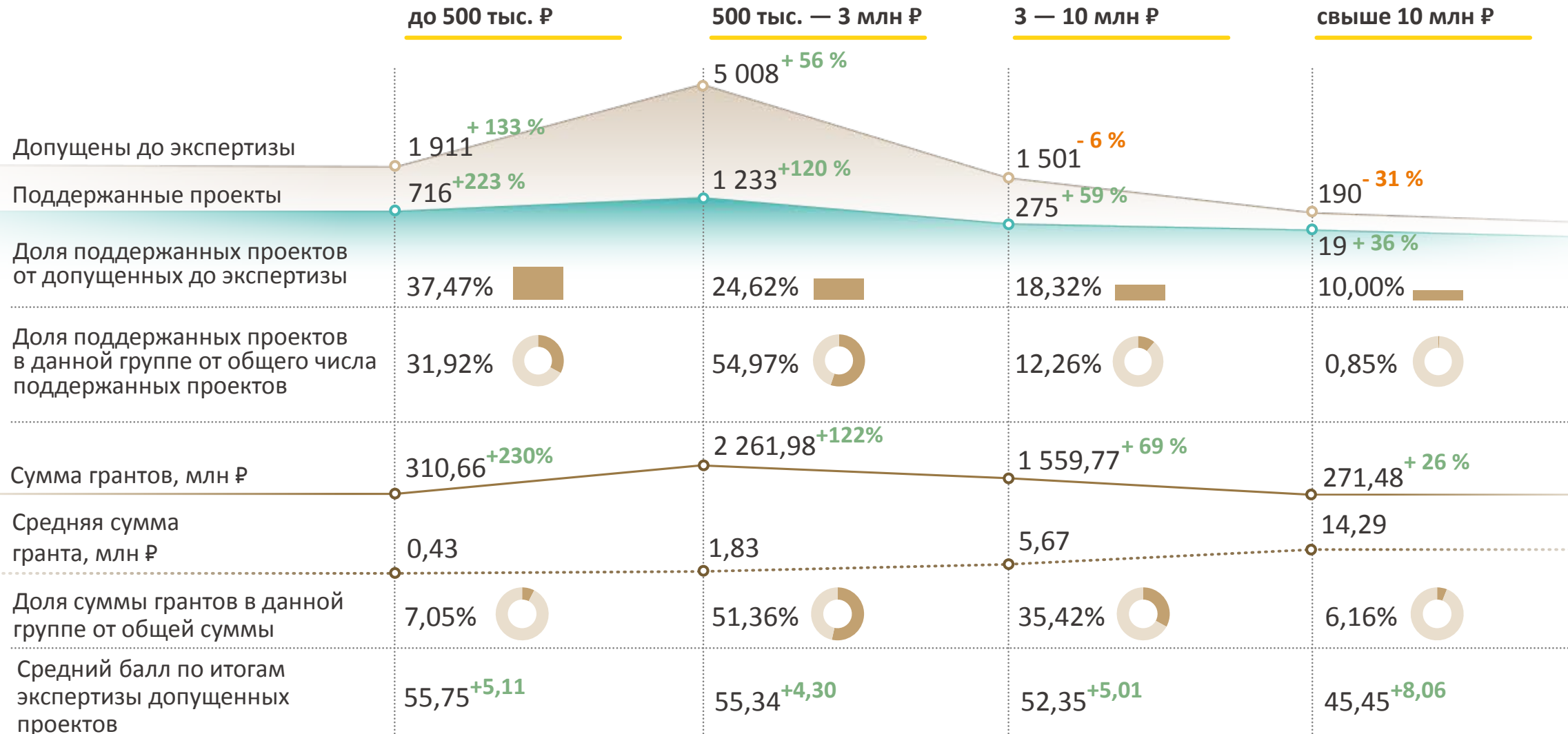


# Результаты второго конкурса 2017 года по направлениям

|  | подано<br>допущено<br>поддержано (победители) | Доля поддержанных<br>проектов от допущенных | Доля поддержанных<br>проектов по данному<br>направлению | Сумма грантов, млн ₽    | Доля грантов<br>по данному направлению |
|--|---|---|---|-------------------------|--|
| Охрана здоровья граждан, пропаганда<br>здорового образа жизни        | 1489<br>1333<br>365                           | 27,38% <b>+ 10,52 п.п.</b>                  | 16,27%  | 516,95 <b>+ 60,06%</b>  | 11,74%                                 |
| Социальное обслуживание,<br>социальная поддержка и защита граждан    | 1257<br>1147<br>346                           | 30,17% <b>+ 13,66 п.п.</b>                  | 15,43%  | 640,37 <b>+ 159,47%</b> | 14,54%                                 |
| Поддержка проектов в области науки,<br>образования, просвещения      | 1337<br>1177<br>257                           | 21,84% <b>+ 5,37 п.п.</b>                   | 11,46%  | 536,98 <b>+ 76,88%</b>  | 12,19%                                 |
| Сохранение исторической памяти                                       | 978<br>875<br>242                             | 27,66% <b>+ 11,67 п.п.</b>                  | 10,79%  | 476,77 <b>+ 179,16%</b> | 10,83%                                 |
| Поддержка проектов в области<br>культуры и искусства                 | 910<br>802<br>213                             | 26,56% <b>+ 9,69 п.п.</b>                   | 9,50%   | 418,37 <b>+ 110,64%</b> | 9,50%                                  |
| Поддержка семьи, материнства,<br>отцовства и детства                 | 794<br>732<br>194                             | 26,50% <b>+ 7,94 п.п.</b>                   | 8,65%   | 317,93 <b>+ 84,32%</b>  | 7,22%                                  |
| Развитие институтов гражданского<br>общества                         | 675<br>621<br>153                             | 24,64% <b>+ 11,12 п.п.</b>                  | 6,82%   | 428,88 <b>+ 86,38%</b>  | 9,74%                                  |
| Поддержка молодёжных проектов  | 819<br>752<br>144                             | 19,15% <b>+ 4,18 п.п.</b>                   | 6,42%   | 284,11 <b>+ 69,31%</b>  | 6,45%                                  |
| Укрепление межнационального<br>и межрелигиозного согласия            | 432<br>400<br>101                             | 25,25% <b>+ 13,58 п.п.</b>                  | 4,50%   | 252,40 <b>+ 205,69%</b> | 5,73%                                  |
| Охрана окружающей среды<br>и защита животных                         | 318<br>285<br>92                              | 32,28% <b>+ 10,26 п.п.</b>                  | 4,10%   | 160,87 <b>+ 72,09%</b>  | 3,65%                                  |
| Защита прав и свобод граждан,<br>в том числе защита прав заключённых | 337<br>309<br>89                              | 28,80% <b>+ 8,24 п.п.</b>                   | 3,97%   | 242,57 <b>+ 24,64%</b>  | 5,51%                                  |
| Развитие общественной дипломатии<br>и поддержка соотечественников    | 197<br>177<br>47                              | 26,55% <b>+ 13,17 п.п.</b>                  | 2,10%   | 127,67 <b>+ 93,04%</b>  | 2,90%                                  |



# Результаты второго конкурса 2017 года по группам проектов в соответствии с запрашиваемой суммой



Средний балл проектов  
по результатам  
независимой экспертизы

**49,34**

первый конкурс  
2017 года

**54,69** + 5,35 балла

второй конкурс  
2017 года

Средний прирост  
поданных заявок  
во втором конкурсе

**+ 54,63%**

45 регионов,  
где не было  
семинаров

**+ 65,33%** + 10,7 п.п.

40 регионов,  
где прошли  
семинары

**3 212**

проектов (**37,31%** от допущенных до экспертизы) представили на второй конкурс организации, у которых ни один проект не получил поддержки в первом конкурсе

**55,34**

средний балл

**+ 8,76 балла**  
к баллам первого  
конкурса

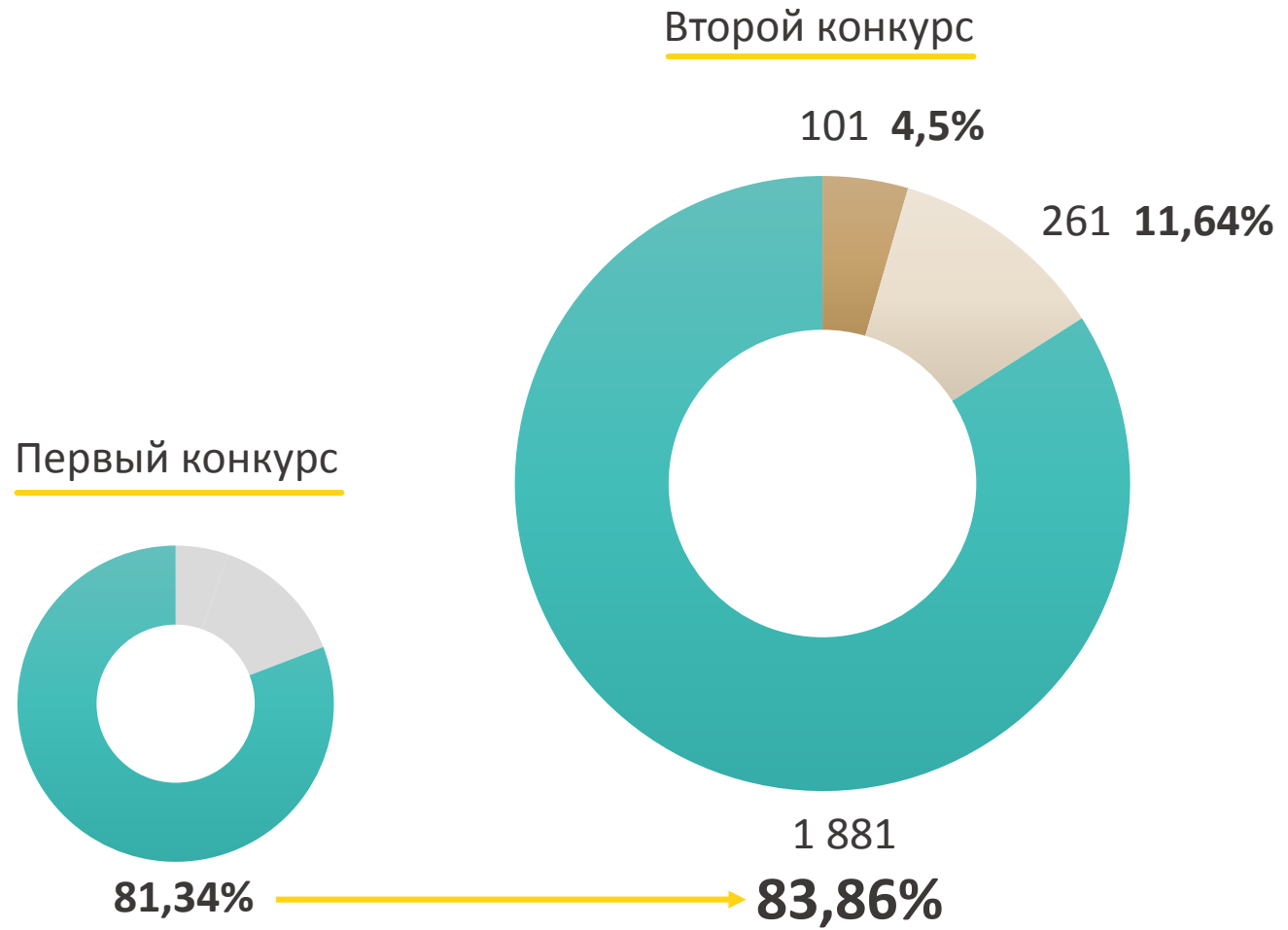
**+ 0,65 балла**  
от среднего уровня  
баллов второго  
конкурса

## Некоммерческие организации, ранее не получавшие гранты



## Количество проектов

- московские  
(исключая общероссийские  
и межрегиональные)
- общероссийские  
и межрегиональные
- региональные



# Результаты 2017 года по федеральным округам

|                                     | Количество<br>проектов | Доля<br>по количеству<br>проектов | Увеличение<br>по сравнению<br>с 2016 годом | Сумма<br>грантов | Доля<br>по сумме<br>грантов | Увеличение<br>по сравнению<br>с 2016 годом |
|-------------------------------------|------------------------|-----------------------------------|--|------------------|-----------------------------|--|
| Центральный федеральный округ       | 945                    | 29,41%                            | + 12,10%                                   | 3 090,65         | 46,45%                      | + 9,35%                                    |
| Приволжский федеральный округ       | 568                    | 17,68%                            | + 131,84%                                  | 864,86           | 13,00%                      | + 104,69%                                  |
| Сибирский федеральный округ         | 483                    | 15,03%                            | + 292,68%                                  | 743,91           | 11,18%                      | + 299,82%                                  |
| Северо-Западный федеральный округ   | 441                    | 13,73%                            | + 250,00%                                  | 807,16           | 12,13%                      | + 190,27%                                  |
| Уральский федеральный округ         | 315                    | 9,80%                             | + 284,15%                                  | 440,95           | 6,63%                       | + 197,65%                                  |
| Южный федеральный округ             | 214                    | 6,66%                             | + 132,61%                                  | 327,43           | 4,92%                       | + 59,13%                                   |
| Дальневосточный федеральный округ   | 165                    | 5,14%                             | <b>+ 358,33%</b>                           | 235,21           | 3,53%                       | <b>+ 309,35%</b>                           |
| Северо-Кавказский федеральный округ | 82                     | 2,55%                             | + 141,18%                                  | 143,67           | 2,16%                       | + 168,70%                                  |
| <b>Общий итог</b>                   | <b>3 213</b>           | <b>100,00%</b>                    | <b>+ 103,23%</b>                           | <b>6 653,84</b>  | <b>100,00%</b>              | <b>+ 59,27%</b>                            |

Наибольший рост количества поддержанных проектов – в **Дальневосточном федеральном округе** – более чем в 4,5 раза

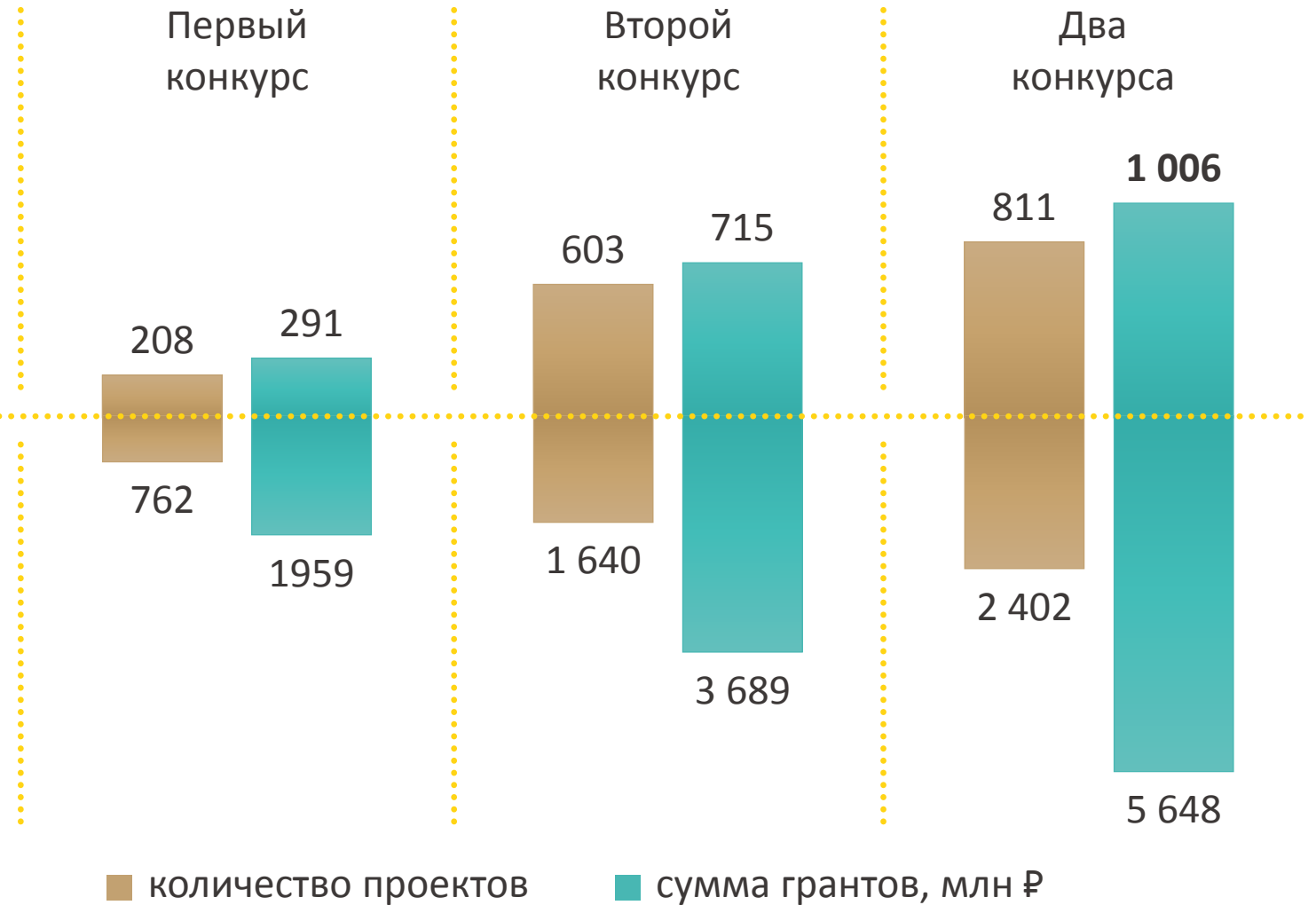
Наибольший рост общей суммы грантов – в **Дальневосточном федеральном округе** – более чем в 4 раза

# 1 млрд ₽ выделен некоммерческим организациям из малых городов и сельской местности в 2017 г.

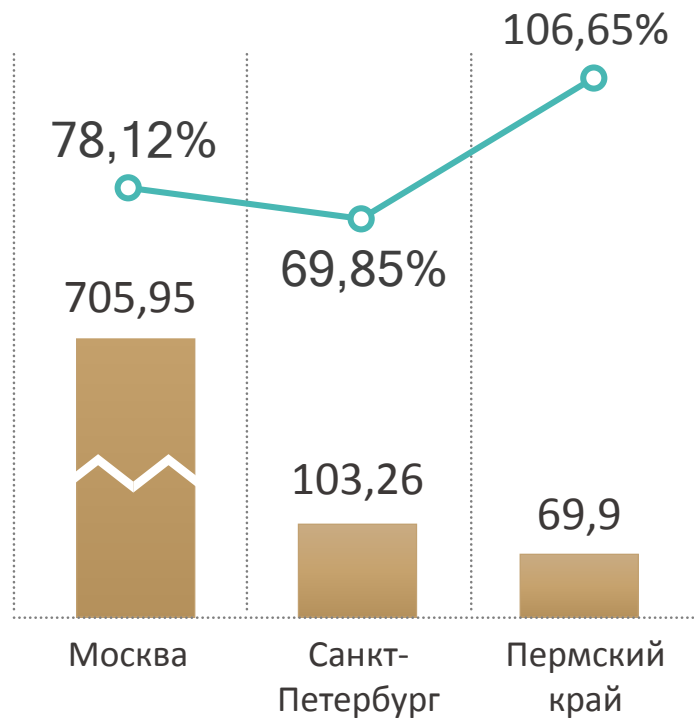
## Проекты из малых городов и сельской местности



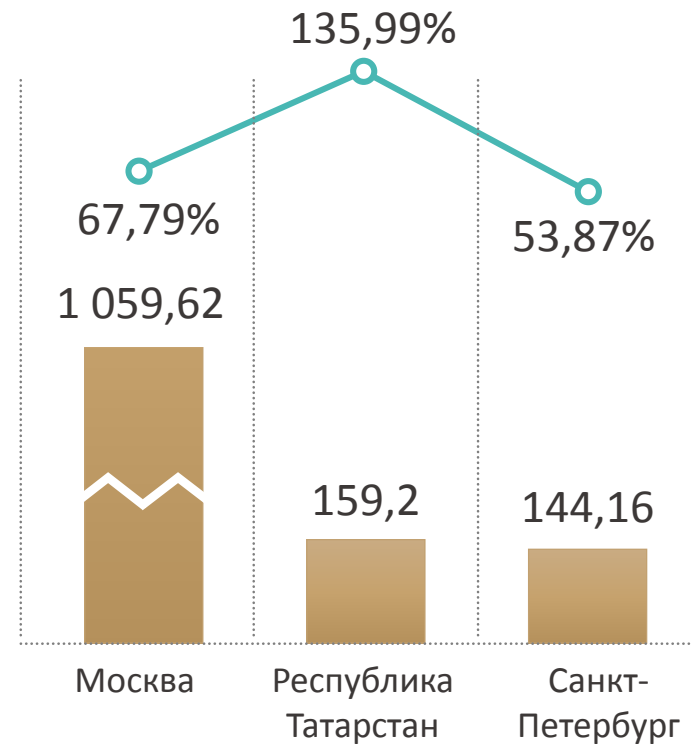
## Проекты из больших городов



## Первый конкурс



## Второй конкурс



■ объем софинансирования, млн ₽

— уровень софинансирования, %

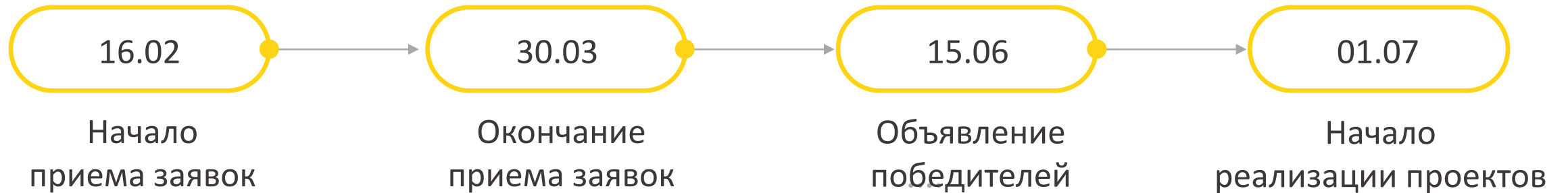
**3 968,42** млн ₽

общий объем софинансирования в двух конкурсах 2017 года

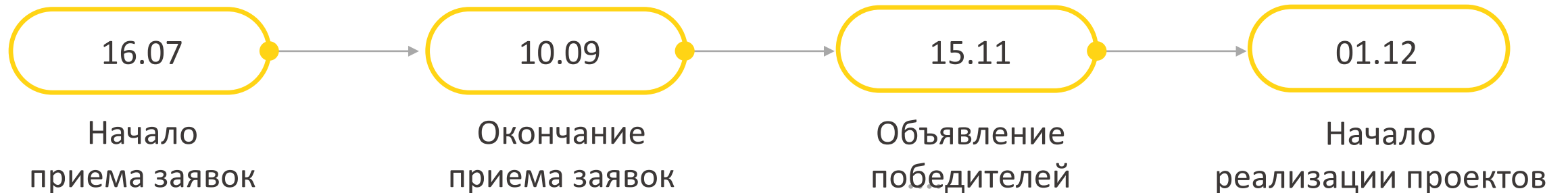
**59,64%**

общий уровень софинансирования в двух конкурсах 2017 года

## Первый конкурс




## Второй конкурс



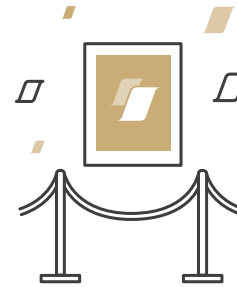




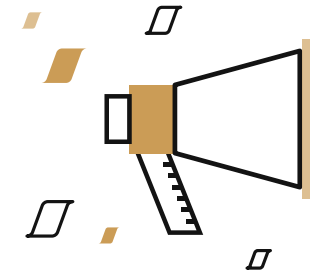
От контроля –  
к сопровождению,  
развитие  
наставничества



Форумы  
социальных  
и культурных  
проектов



Поддержка  
молодых талантов  
в сфере культуры  
и искусства



Информационная  
поддержка  
реализации проектов

# президентскиегранты.рф

office@pgrants.ru

+7 (495) 150-42-22



/pgrants

ЦЕНТР РАЗВИТИЯ БИЗНЕСА "МОИ ДОКУМЕНТЫ" телефон для справок 8(8442)35-22-92